



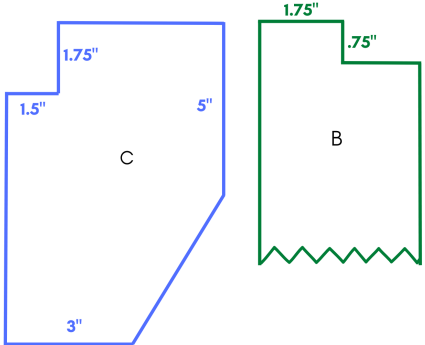
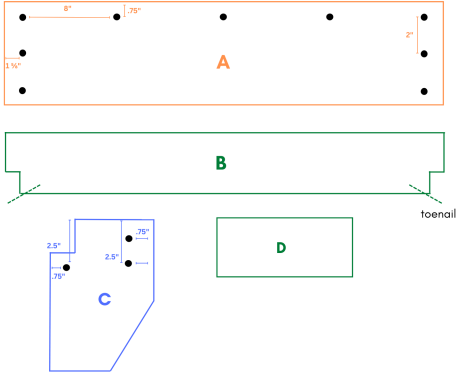
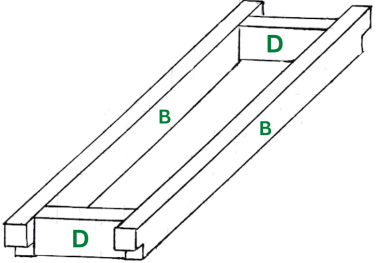
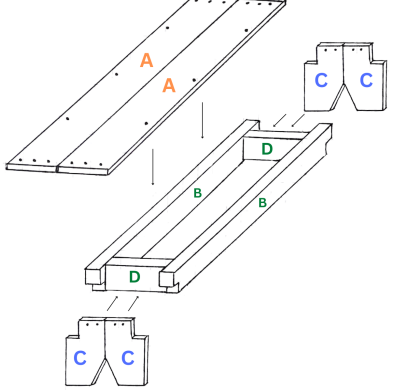
# 小动物长椅(儿童)

(3'长 x 1'高 x 11'宽)

目标: 为 2-3 名儿童建造一个儿童尺寸的长凳

时间: 1.5 小时 难度等级: 中等 年龄: 12 岁以上 参与人数: 2-4



工具	材料
打磨块 3'宽 x 4'长 x 1'厚 3" 漆刷 日本手锯或西洋锯 组合方块 - 可选 卷尺 夹子(至少 1 英尺) 铅笔、剪刀 用于夹住 + 切割木材的工作台 1 个钻头和 2 个 3/32" 钻头及螺钉头(螺钉头与螺钉相匹配)	1 件 1' x 6' 宽 x 10' 长, 或 2 件 1' x 6' 宽 x 6' 长 1 件 2" x 4" x 8' 长 1 盒 2 英寸长的甲板螺丝 ½ c 亚麻籽油、¼ c 松节油、抹布、塑料油布 2 块砂纸: (1) 150 号砂纸 (1) 220 号砂纸(可选)  木材切割清单: A. 2 个 1" x 6" 宽 x 36 长   顶部 B. (2) 个 2" x 4" 宽 x 33.5" 长 侧支架 C. (4) 个 1" x 6" 宽 x 12" 长 支腿 D. (2) 个 2" x 4" 宽 x 8" 长 支架
<b>操作指南:</b>	<b>** 图纸未按比例绘制! **</b>
1. 测量和切割: (1) 按照尺寸切割木材; (2) 为每条腿切割出一个三角形; (3) 腿和支架的连接处。  	2. 测量、标记、预钻先导孔, 以防劈裂。  
3. 组装矩形支撑框架, 在每个角用趾甲钉一个螺丝。将支腿拧到支架上, 趾甲朝向地面。  	4. 将支腿拧到支架上, 然后将顶部拧到支架上。  
5. 用 150 号砂纸打磨工作台, 然后再用 220 号砂纸打磨。并用湿抹布擦拭。	6. 将亚麻籽 + 草皮混合并涂抹。- 将剩余的药液用螺旋盖拧紧存放在阴凉处, 每天涂抹, 直至用完。

